

Limiteurs de débit Série 28 (robinets à pointeau)

Raccordement : 1/8", 1/4", 3/8", 1/2".

LIMITEURS SÉRIE 28

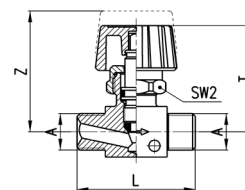


Limiteurs de débit bidirectionnels avec corps en laiton nickelé OT58, joints NBR et bouton de réglage technopolymère. Ils permettent la régulation d'air comprimé, d'eau ou d'huiles minérales. Les limiteurs mod. 2810, 2820, 2819 et 2829 peuvent recevoir du tube plastique, cuivre ou laiton grâce aux écrous mod. 1303, olives mod. 1310 et fourreaux mod. 1320.

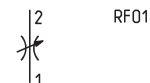
CARACTERISTIQUES GENERALES

Construction	pointeau
Matériaux	corps laiton nickelé OT 58, bouton de réglage technopolymère, joints NBR
Raccordement	1/8", 1/4", 3/8", 1/2"
Position de montage	au choix
Température de fonctionnement	0 à +80°C (-20 °C avec air sec)
Pression de service	0 à 10 bar
Débit nominal	voir tableau

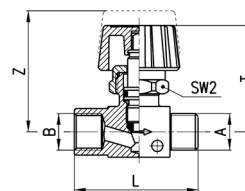

Limiteurs de débit Mod. 2810



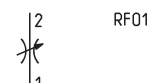
DIMENSIONS								
Mod.	A	L	T	Z	SW2	$\Delta 1\text{bar NL/min}$	Flux libre NL/min	
2810 1/8	G1/8	40	37	42,5	19	415	590	
2810 1/4	G1/4	42	37	42,5	19	508	740	
2810 3/8	G3/8	42	37	42,5	19	620	900	
2810 1/2	G1/2	54	42	48	22	1540	2080	



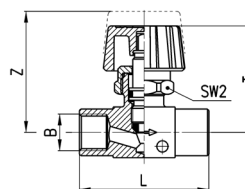
Limiteurs de débit Mod. 2820



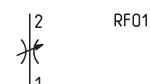
DIMENSIONS								
Mod.	A	B	L	T	Z	SW2	$\Delta 1\text{bar NL/min}$	Flux libre NL/min
2820 1/8	G1/8	G1/8	41	37	42,5	19	400	640
2820 1/4	G1/4	G1/4	44	37	42,5	19	530	840
2820 3/8	G3/8	G3/8	55,5	41,5	48	22	1415	1990
2820 1/2	G1/2	G1/2	59	42	49	22	1520	2150



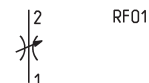
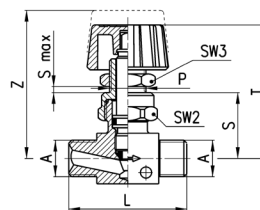
Limiteurs de débit Mod. 2830



DIMENSIONS								
Mod.	B	L	T	Z	SW2	$\Delta 1\text{bar NL/min}$	Flux libre NL/min	
2830 1/8	G1/8	42	37	42,5	19	415	635	
2830 1/4	G1/4	46	37	42,5	19	530	850	
2830 3/8	G3/8	62	41,4	48	22	1415	1980	
2830 1/2	G1/2	64	42	49	22	1520	2100	

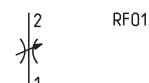
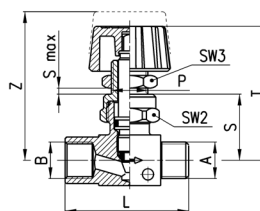


Limiteurs de débit Mod. 2819



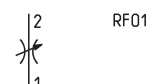
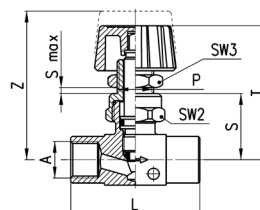
DIMENSIONS										
Mod.	A	L	P	S	T	Z	S _{max}	SW2	SW3	
2819 1/8	G1/8	40	1/4	23	47	52,5	7	19	17	
2819 1/4	G1/4	42	1/4	23	47	52,5	7	19	17	

Limiteurs de débit Mod. 2829



DIMENSIONS										
Mod.	A	B	L	P	S	T	Z	S _{max}	SW2	SW3
2829 1/8	G1/8	G1/8	41	1/4	23	47	52,5	7	19	17
2829 1/4	G1/4	G1/4	44	1/4	23	47	52,5	7	19	17

Limiteurs de débit Mod. 2839



DIMENSIONS										
Mod.	A	L	P	S	T	Z	S _{max}	SW2	SW3	
2839 1/8	G1/8	42	1/4	23	47	52,5	7	19	17	
2839 1/4	G1/4	46	1/4	23	47	52,5	7	19	17	
2839 3/8	G3/8	62	14X1	28	56,5	63	7	22	17	
2839 1/2	G1/2	64	14X1	29	57	64	7	22	17	