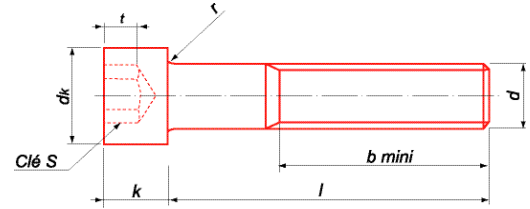


CHC 12.9 brut

Côte en Pouce
 ANSI B18-3 - Série 1960
 Filetage UNC



Ø	n°4 (2.84)	n°5 (3.17)	n°6 (3.50)	n°8 (4.16)	n°10 (4.82)	1/4 (6.35)	5/16 (7.93)	3/8 (9.52)
Pas	40F	40F	32F	32F	24F	20F	18F	16F
Dk	4.65	5.00	5.74	6.85	7.92	9.52	11.91	14.27
K	2.84	3.17	3.50	4.16	4.82	6.35	7.93	9.52
s	3/32	3/32	7/64	9/64	5/32	3/16	1/4	5/16
t	1.29	1.44	1.62	1.95	2.28	3.04	3.83	4.62
b	19	19	19	22	22	25.4	28.4	31.7

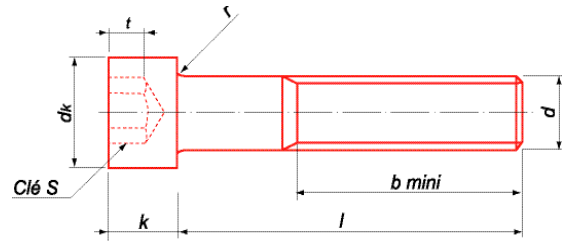
* Filetée sous tête jusqu'à

Ø	n°4	n°5	n°6	n°8	n°10	1/4	5/16	3/8
Longueur sous-tête	Boîte de 200					Boîte de 100	Boîte de 50	
1/4	X	X	X	X				
5/16	X		X	X				
3/8	X	X	X	X	X	X	X	
1/2	X	X	X	X	X	X	X	X
5/8	X	X	X	X	X	X	X	X
3/4	X	X	X	X	X	X	X	X
7/8	X		X	X	X	X	X	X
1"	X		X	X	X	X	X	X
1"1/4	X		X	X	X	X	X	X
1"1/2			X	X	X	X	X	X
1"3/4					X	X	X	X
2"					X	X	X	X
2"1/4					X	X	X	X
2"1/2					X	X	X	X
2"3/4						X	X	X
3"						X	X	X
3"1/4						X		X
3"1/2						X		X
4"						X		X
4"1/2						X		X
5"						X		X
5"1/2						X		
6"						X		
	Boîte de 200					Boîte de 50		

Les caractéristiques mécaniques sont conformes à la norme ISO 898-1.

CHC 12.9 brut

Côte en Pouce
ANSI B18-3 - Série 1960
Filetage UNC



Ø	7/16 (11.1)	1/2 (12.7)	5/8 (15.8)	3/4 (19.05)	7/8 (22.2)	1" (25.4)	1"1/4 (31.75)	1"1/2 (38.1)
Pas	14F	13F	11F	10F	9F	8F	7F	6F
Dk	16.66	19.05	23.82	28.57	33.32	38.10	47.62	57.15
K	11.10	12.70	15.80	19.05	22.20	25.40	31.75	38.10
s	3/8	3/8	1/2	5/8	3/4	3/4	7/8	1"
t	5.41	6.22	7.80	9.40	10.97	12.57	15.75	18.92
b	35.05	38.10	44.45	50.80	57.15	63.50	79.25	95.25
*	1"3/4	2"	2"1/4	2"3/4	3"	3"1/4	-	-

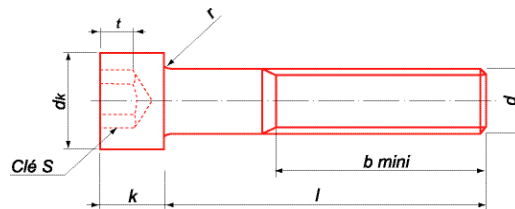
* Filetée sous tête jusqu'à

Ø	7/16	1/2	5/8	3/4	7/8	1"	1"1/4	1"1/2
Longueur sous-tête	Boîte de 50		Boîte de 25		A l'unité			
3/4		X						
7/8		X						
1"	X	X						
1"1/4	X	X	X	X				
1"1/2	X	X	X	X	X	X		
1"3/4	X	X	X	X	X	X		
2"	X	X	X	X	X	X	X	
2"1/4	X	X	X	X	X	X	-	
2"1/2	X	X	X	X	X	X	X	X
2"3/4	X	X	X	X	-	-	-	-
3"	X	X	X	X	X	X	X	X
3"1/4		X	X	-	-	-	-	-
3"1/2		X	X	X	X	X	X	X
4"		X	X	X	-	X	X	X
4"1/2		X	X	X	X	X	X	X
5"		X	X	X	X	X	X	X
5"1/2		X	X	X	-	-	-	-
6"		X	X	X	X	X	X	X
6"1/2			X	X	-	-	-	-
7"			X	X	X	X	X	X
8"			X	X	X	X	X	X
	Boîte de 25	A l'unité						

Les caractéristiques mécaniques sont conformes à la norme ISO 898-1.

CHC 12.9 brut

Côte en Pouce
ANSI B18-3 - Série 1960
Filetage UNF



Ø	n°10 (4.82)	1/4 (6.35)	5/16 (7.93)	3/8 (9.52)	7/16 (11.1)	1/2 (12.7)	5/8 (15.8)	3/4 (19.05)
Pas	32F	28F	24F	24F	20F	20F	18F	16F
Dk	7.92	9.52	11.91	14.27	16.66	19.05	23.82	28.57
K	4.82	6.35	7.93	9.52	11.10	12.70	15.80	19.05
s	5/32	3/16	1/4	5/16	3/8	3/8	1/2	5/8
t	2.28	3.04	3.83	4.62	5.41	6.22	7.80	9.40
b	22	25.4	28.4	31.7	35.05	38.10	44.45	50.80
*	1"	1"1/4	1"1/2	1"1/2	1"3/4	2"	2"1/4	2"3/4

* Filetée sous tête jusqu'à

Ø	n°10	1/4	5/16	3/8	7/16	1/2	5/8	3/4
Longueur sous-tête	Boîte de 200	Boîte de 100	Boîte de 50				Boîte de 25	
	1/4	X						
3/8	X	X						
1/2	X	X	X	X				
5/8	X	X	X	X				
3/4	X	X	X	X				
7/8	X	X	X	X				
1"	X	X	X	X	X	X		
1"1/4	X	X	X	X	X	X	X	
1"1/2	X	X	X	X	X	X	X	
1"3/4	X	X	X	X	X	X	X	X
2"	X	X	X	X	X	X	X	X
2"1/4	X	X	X	X		X	X	
2"1/2	X	X	X	X		X	X	X
2"3/4	X	X	X	X		X	X	
3"	X	X	X	X		X	X	X
3"1/4				X		X	X	
3"1/2		X		X		X		
4"		X						
4"1/2							X	X
	Boîte de 100		Boîte de 50			Boîte de 25		

Les caractéristiques mécaniques sont conformes à la norme ISO 898-1.